

**ОТЧЕТ О ФИНАНСОВЫХ РЕЗУЛЬТАТАХ ДЕЯТЕЛЬНОСТИ УЧРЕЖДЕНИЯ**

Учреждение МБДОУ №70 г.Шахты на 1 января 2021 г.

Обособленное подразделение \_\_\_\_\_

Учредитель муниципальное образование "Город Шахты"

Наименование органа, осуществляющего полномочия учредителя Департамент образования г. Шахты

Периодичность: годовая  
руб.

Форма по ОКУД \_\_\_\_\_  
Дата 01.01.2021  
по ОКПО 55511124  
ИНН 6155036875  
по ОКТМО 60440000  
по ОКПО 02114446  
ИНН 6155031179  
Глава по БК 907  
по ОКЕИ 383

КОДЫ
0503721
01.01.2021
55511124
6155036875
60440000
02114446
6155031179
907
383


Наименование показателя	Код строки	Код аналитики	Деятельность с целевыми средствами	Деятельность по государственному заданию	Приносящая доход деятельность	Итого
1	2	3	4	5	6	7
<b>Доходы (стр. 030 + стр. 040 + стр. 050 + стр. 060 + стр. 070 + стр. 080 + стр. 100 + стр. 110)</b>	010	100	214 800,00	32 970 123,00	3 867 852,92	37 052 575,92
<i>Доходы от собственности</i>	030	120	-	-	639 529,10	639 529,10
в том числе:						
Доходы от операционной аренды	030	121	-	-	639 529,10	639 529,10
<i>Доходы от оказания платных услуг (работ), компенсаций затрат</i>	040	130	-	33 156 623,00	3 217 003,82	36 373 626,82
в том числе:						
Доходы от оказания платных услуг (работ)	040	131	-	33 156 623,00	2 998 868,35	36 155 491,35
Доходы по условным арендным платежам	040	135	-	-	218 135,47	218 135,47
<i>Штрафы, пени, неустойки, возмещения ущерба</i>	050	140	-	-	-	-
в том числе:						
<i>Безвозмездные поступления текущего характера</i>	060	150	-	-	-	-
в том числе:						
<i>Безвозмездные поступления капитального характера</i>	070	160	214 800,00	-	-	214 800,00
в том числе:						
Поступления капитального характера бюджетным и автономным учреждениям от сектора государственного управления	070	162	214 800,00	-	-	214 800,00
<i>Доходы от операций с активами</i>	090	170	-	-186 500,00	-58 670,00	-245 170,00


Наименование показателя	Код строки	Код аналитики	Деятельность с целевыми средствами	Деятельность по государственному заданию	Приносящая доход деятельность	Итого
1	2	3	4	5	6	7
в том числе:						
Доходы от выбытия активов	090	172	-	-186 500,00	-58 670,00	-245 170,00
Прочие доходы	100	180	-	-	-	-
в том числе:						
Безвозмездные неденежные поступления в сектор государственного управления	110	190	-	-	69 790,00	69 790,00
в том числе:						
Безвозмездные неденежные поступления капитального характера от физических лиц	110	197	-	-	69 790,00	69 790,00
<b>Расходы (стр. 160 + стр. 170 + стр. 190 + стр. 210 + стр. 230 + стр. 240 + стр. 250 + стр. 260 + стр. 270)</b>	<b>150</b>	<b>200</b>	<b>-</b>	<b>34 469 561,51</b>	<b>3 361 178,76</b>	<b>37 830 740,27</b>
Оплата труда и начисления на выплаты по оплате труда	160	210	-	22 921 879,35	98 923,26	23 020 802,61
в том числе:						
Заработная плата	160	211	-	17 603 457,64	75 964,00	17 679 421,64
Начисления на выплаты по оплате труда	160	213	-	5 318 421,71	22 959,26	5 341 380,97
Оплата работ, услуг	170	220	-	8 191 338,49	3 143 477,87	11 334 816,36
в том числе:						
Услуги связи	170	221	-	38 826,40	-	38 826,40
Коммунальные услуги	170	223	-	4 602 546,07	-102 080,05	4 500 466,02
Работы, услуги по содержанию имущества	170	225	-	228 690,40	2 885,00	231 575,40
Прочие работы, услуги	170	226	-	3 321 275,62	3 242 672,92	6 563 948,54
Обслуживание долговых обязательств	190	230	-	-	-	-
в том числе:						
Безвозмездные перечисления текущего характера организациям	210	240	-	-	-	-
в том числе:						
Безвозмездные перечисления бюджетам	230	250	-	-	-	-
в том числе:						
Социальное обеспечение	240	260	-	60 758,94	-	60 758,94
в том числе:						
Социальные пособия и компенсации персоналу в денежной форме	240	266	-	60 758,94	-	60 758,94
Расходы по операциям с активами	250	270	-	1 407 823,73	118 390,00	1 526 213,73
в том числе:						
Амортизация	250	271	-	1 407 823,73	118 390,00	1 526 213,73
Безвозмездные перечисления капитального характера организациям	260	280	-	-	-	-
в том числе:						

Наименование показателя	Код строки	Код аналитики	Деятельность с целевыми средствами	Деятельность по государственному заданию	Приносящая доход деятельность	Итого
1	2	3	4	5	6	7
<b>Прочие расходы</b>	270	290	-	1 887 761,00	387,63	1 888 148,63
в том числе:						
Налоги, пошлины и сборы	270	291	-	1 887 761,00	-	1 887 761,00
Штрафы за нарушение законодательства о налогах и сборах, законодательства о страховых взносах	270	292	-	-	387,63	387,63
<b>Чистый операционный результат (стр. 301 - стр. 302); (стр. 310 + стр. 410)</b>	300		214 800,00	-1 499 438,51	506 474,16	-778 164,35
<i>Операционный результат до налогообложения (стр. 010 - стр. 150)</i>	301		214 800,00	-1 499 438,51	506 474,16	-778 164,35
<i>Налог на прибыль</i>	302		-	-	-	-
<b>Операции с нефинансовыми активами (стр. 320 + стр. 330 + стр. 350 + стр. 360 + стр. 370 + стр. 380 + стр. 390 + стр. 400)</b>	310		-	-733 689,73	24 400,00	-709 289,73
<i>Чистое поступление основных средств</i>	320		-	-938 229,73	-	-938 229,73
в том числе:						
увеличение стоимости основных средств	321	310	214 800,00	927 155,00	118 390,00	1 260 345,00
уменьшение стоимости основных средств	322	41X	214 800,00	1 865 384,73	118 390,00	2 198 574,73
<i>Чистое поступление нематериальных активов</i>	330		-	-	-	-
в том числе:						
увеличение стоимости нематериальных активов	331	320	-	-	-	-
уменьшение стоимости нематериальных активов	332	42X	-	-	-	-
<i>Чистое поступление произведенных активов</i>	350		-	-	-	-
в том числе:						
увеличение стоимости произведенных активов	351	330	-	-	-	-
уменьшение стоимости произведенных активов	352	43X	-	-	-	-
<i>Чистое поступление материальных запасов</i>	360		-	204 540,00	24 400,00	228 940,00
в том числе:						
увеличение стоимости материальных запасов	361	340	-	204 540,00	24 400,00	228 940,00
из них:						
уменьшение стоимости материальных запасов	362	440	-	-	-	-
из них:						
<i>Чистое поступление прав пользования</i>	370		-	-	-	-
в том числе:						
увеличение стоимости прав пользования	371	350	-	-	-	-
уменьшение стоимости прав пользования	372	450	-	-	-	-
<i>Чистое изменение затрат на изготовление готовой продукции, выполнение работ, услуг</i>	390		-	-	-	-

Наименование показателя	Код строки	Код аналитики	Деятельность с целевыми средствами	Деятельность по государственному заданию	Приносящая доход деятельность	Итого
1	2	3	4	5	6	7
в том числе:						
увеличение затрат	391	x	-	-	-	-
уменьшение затрат	392	x	-	-	-	-
<i>Чистое изменение расходов будущих периодов</i>	400	x	-	-	-	-
<b>Операции с финансовыми активами и обязательствами (стр. 420 - стр. 510)</b>	410		214 800,00	-765 748,78	482 074,16	-68 874,62
<b>Операции с финансовыми активами (стр. 430 + стр. 440 + стр. 450 + стр. 460 + стр. 470 + стр. 480)</b>	420		-	3 227 817,22	88 097,96	3 315 915,18
<i>Чистое поступление денежных средств и их эквивалентов</i>	430		-	546 366,39	-267 536,27	278 830,12
в том числе:						
поступление денежных средств и их эквивалентов	431	510	214 800,00	33 382 458,92	3 201 882,09	36 799 141,01
выбытие денежных средств и их эквивалентов	432	610	214 800,00	32 836 092,53	3 469 418,36	36 520 310,89
<i>Чистое поступление ценных бумаг, кроме акций</i>	440		-	-	-	-
в том числе:						
увеличение стоимости ценных бумаг, кроме акций и иных финансовых инструментов	441	520	-	-	-	-
уменьшение стоимости ценных бумаг, кроме акций и иных финансовых инструментов	442	620	-	-	-	-
<i>Чистое поступление акций и иных финансовых инструментов</i>	450		-	-	-	-
в том числе:						
увеличение стоимости акций и иных финансовых инструментов	451	530	-	-	-	-
уменьшение стоимости акций и иных финансовых инструментов	452	630	-	-	-	-
<i>Чистое предоставление займов</i>	460		-	-	-	-
в том числе:						
увеличение задолженности по предоставленным займам	461	540	-	-	-	-
уменьшение задолженности по предоставленным займам	462	640	-	-	-	-
<i>Чистое поступление иных финансовых активов</i>	470		-	-	-	-
в том числе:						
увеличение стоимости иных финансовых активов	471	550	-	-	-	-
уменьшение стоимости иных финансовых активов	472	650	-	-	-	-
<i>Чистое увеличение прочей дебиторской задолженности</i>	480		-	2 681 450,83	355 634,23	3 037 085,06
в том числе:						
увеличение прочей дебиторской задолженности	481	560	214 800,00	104 067 540,17	3 748 061,82	108 030 401,99
уменьшение прочей дебиторской задолженности	482	660	214 800,00	101 386 089,34	3 392 427,59	104 993 316,93

Наименование показателя	Код строки	Код аналитики	Деятельность с целевыми средствами	Деятельность по государственному заданию	Приносящая доход деятельность	Итого
1	2	3	4	5	6	7
<b>Операции с обязательствами (стр. 520 + стр. 530 + стр. 540 + стр. 550 + стр. 560)</b>	510		-214 800,00	3 993 566,00	-393 976,20	3 384 789,80
Чистое увеличение задолженности по внутренним привлеченным заимствованиям	520		-	-	-	-
в том числе:						
увеличение задолженности по внутренним привлеченным заимствованиям	521	710	-	-	-	-
уменьшение задолженности по внутренним привлеченным заимствованиям	522	810	-	-	-	-
Чистое увеличение задолженности по внешним привлеченным заимствованиям	530		-	-	-	-
в том числе:						
увеличение задолженности по внешним привлеченным заимствованиям	531	720	-	-	-	-
уменьшение задолженности по внешним привлеченным заимствованиям	532	820	-	-	-	-
Чистое увеличение прочей кредиторской задолженности	540		-214 800,00	214 800,00	-126 596,60	-126 596,60
в том числе:						
увеличение прочей кредиторской задолженности	541	730	214 800,00	35 293 694,99	3 350 131,40	38 858 626,39
уменьшение прочей кредиторской задолженности	542	830	429 600,00	35 078 894,99	3 476 728,00	38 985 222,99
Доходы будущих периодов	550	x	-	2 856 950,00	-267 379,60	2 589 570,40
Резервы предстоящих расходов	560	x	-	921 816,00	-	921 816,00


Руководитель  С.А. Ефремова  
(подпись) (расшифровка подписи)

Главный бухгалтер  Т.Н. Левченко  
(подпись) (расшифровка подписи)



Централизованная бухгалтерия  
Руководитель (уполномоченное лицо)  
(наименование, ОГРН, ИНН, КПП, местонахождение)

Исполнитель  (подпись)

(должность) (подпись) (расшифровка подписи)  
 (расшифровка подписи)  
8(8636)18 20-62 (телефон, e-mail)

14 января 2021 г.